

Řepka MATIF	28.03.2022	01.04.2022	Změna	Nejnižší	Nejvyšší	Měna
květen 2022	971	945,25	-25,75	940,5	976	EUR / t
srpen 2022	780,5	795,5	+15,00	772,5	796	EUR / t
listopad 2022	754,5	769,5	+15,00	747,5	769,5	EUR / t
únor 2023	747	761	+14,00	737,5	761	EUR / t
květen 2023	742,25	757	+14,75	733	757	EUR / t

NYSE Liffe Market: Paris, Clearing House:LCH.Clearnet

[zobrazit graf na: www](#)

Sojový šrot Rotterdam	28.03.2022	01.04.2022	Změna	Nejnižší	Nejvyšší	Měna
duben 2022	623	598	-25,00	598	623	USD / t
květen 2022	624	599	-25,00	599	624	USD / t
červen 2022 - červenec 2022	621	599	-22,00	599	621	USD / t
srpen 2022 - říjen 2022	606	591	-15,00	591	607	USD / t
listopad 2022 - duben 2023	0	584	+584,00	584	584	USD / t

NL Soymeal HP, FOB Rotterdam

[zobrazit graf na: www](#)

Řepkový šrot Rhine	28.03.2022	01.04.2022	Změna	Nejnižší	Nejvyšší	Měna
duben 2022	520	510	-10,00	505	520	EUR / t
květen 2022-červenec 2022	510	495	-15,00	495	510	EUR / t
srpen 2022 - říjen 2022	385	380	-5,00	380	388	EUR / t
listopad 2022 - leden 2022	366	365	-1,00	286	374	EUR / t
únor 2023 - duben 2023	377	368	-9,00	368	380	EUR / t

Rapemeal, LWR Rhine

[zobrazit graf na: www](#)

Pšenice krmná	28.03.2022	01.04.2022	Změna	Nejnižší	Nejvyšší	Měna
květen 2022	316	300,4	-15,60	300,4	316	GBP / t
červenec 2022	296,25	287,15	-9,10	281,35	296,25	GBP / t
listopad 2022	268,55	258,95	-9,60	254	268,55	GBP / t
leden 2023	269,75	263,1	-6,65	255,2	269,75	GBP / t
březen 2023	271,25	264,35	-6,90	256,7	271,25	GBP / t

London; LIFFE

[zobrazit graf na: www](#)

Pšenice potravinářská	28.03.2022	01.04.2022	Změna	Nejnižší	Nejvyšší	Měna
květen 2022	381,25	366	-15,25	354	381,25	EUR / t
září 2022	349	330,5	-18,50	322,25	349	EUR / t
prosinec 2022	339	322,5	-16,50	316	339	EUR / t
březen 2023	333,75	319,25	-14,50	313	333,75	EUR / t
květen 2023	330,75	317,5	-13,25	312,75	331	EUR / t

NYSE Liffe Market: Paris, Clearing House:LCH.Clearnet

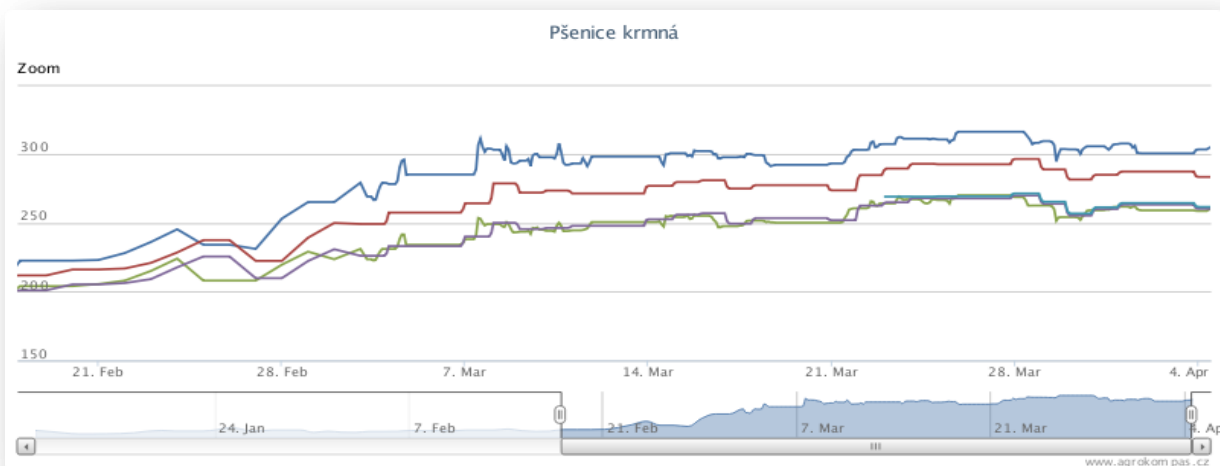
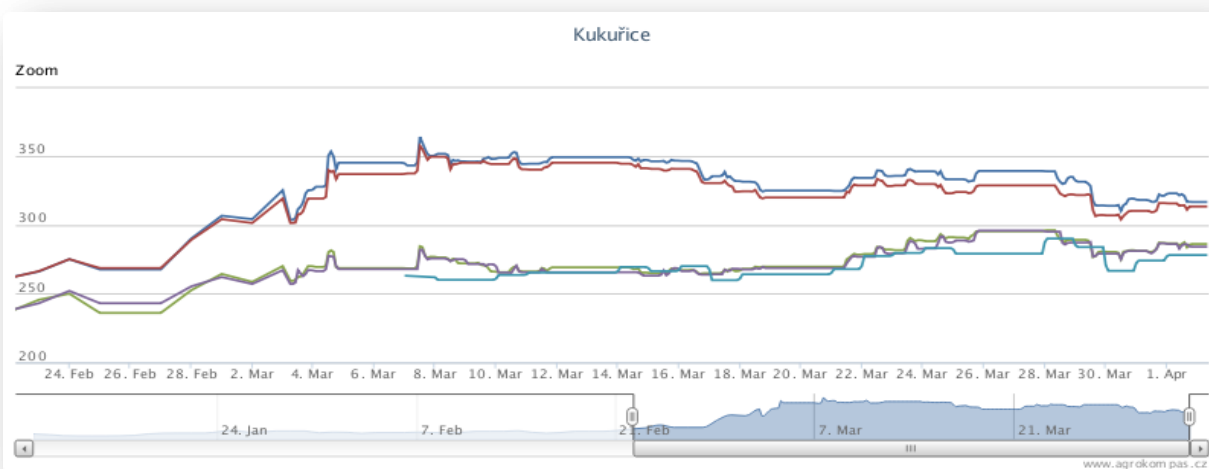
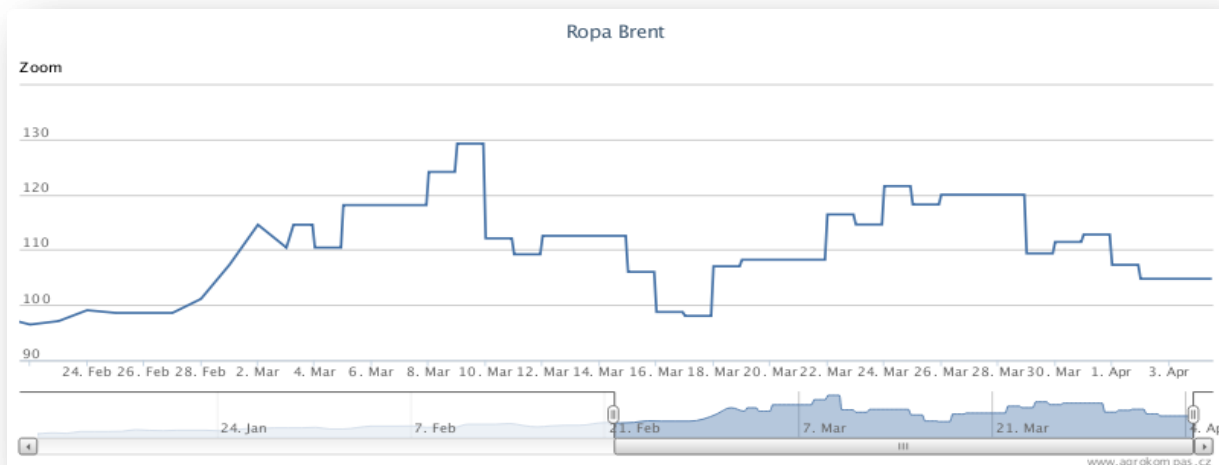
[zobrazit graf na: www](#)

Kukuřice	28.03.2022	01.04.2022	Změna	Nejnižší	Nejvyšší	Měna
červen 2022	339	316,5	-22,50	314	339	EUR / t
srpen 2022	328,5	313,25	-15,25	307	328,5	EUR / t
listopad 2022	295,25	286	-9,25	280,5	296	EUR / t
březen 2023	295,75	284	-11,75	279	295,75	EUR / t
červen 2023	279	278	-1,00	266,5	290	EUR / t

NYSE Liffe Market: Paris, Clearing House:LCH.Clearnet

[zobrazit graf na: www](#)

Ostatní	28.03.2022	01.04.2022	Změna	Nejnižší	Nejvyšší	Měna
Řepkový olej	1980	2030	+50,00	1980	2050	EUR / t
CZK/EUR	24,512	24,339	-0,17	24,34	24,67	EUR / t
CZK/USD	22,32	22,02	-0,30	21,89	22,5	EUR / t
CZK/GBP	29,418	28,873	-0,54	28,74	29,6	EUR / t
USD/EUR	1,098	1,104	+0,01	1,1	1,12	EUR / t
Ropa Brent	119,98	107,29	-12,69	107,29	119,98	USD/barel



**Informace o dění na trhu dostupné zde:**

[https://www.agrokompas.cz/agro\\_novinky](https://www.agrokompas.cz/agro_novinky)

## Průměrné ceny obilovin a olejnin

komodita	27.03.2022	20.03.2022	týd. změna	jednotka
Pšenice potravinářská	1 527	1 530	-0,2%	zl/tuna
Pšenice krmná	1 538	1 539	0,0%	zl/tuna
Žito potravinářské	1 209	1 225	-1,3%	zl/tuna
Žito krmné	1 186	1 144	3,7%	zl/tuna
Ječmen potravinářský	1 380	1 304	5,8%	zl/tuna
Ječmen krmný	1 283	1 250	2,6%	zl/tuna
Ječmen sladovnický	1 455	1 477	-1,5%	zl/tuna
Kukuřice	1 305	1 300	0,4%	zl/tuna
Oves potravina	1 160	1 070	8,3%	zl/tuna
Oves krmný	1 098	1 055	4,1%	zl/tuna
Tritikále krmivo	1 339	1 319	1,5%	zl/tuna
komodita	27.03.2022	20.03.2022	týd. změna	jednotka
Řepka	3 675	3 628	1,3%	zl/tuna
Řepkový raf. olej	6 280	6 824	-8,0%	zl/tuna
Řepkový olej sur.	7 037	7 061	-0,34%	zl/tuna
Řepkový šrot	1 478	1 478	2,4%	zl/tuna

## Průměrné ceny vepřové, hovězí, drůbeží

Vepřové	27.03.2022	20.03.2022	týd. změna	jednotka
jakost S	8 886	8 904	-0,2%	zl/tuna
jakost E	8 826	8 960	-1,5%	zl/tuna
jakost U	8 530	8 668	-1,6%	zl/tuna
jakost R	8 203	8 289	-1,0%	zl/tuna
jakost O	7 223	7 503	-3,7%	zl/tuna
jakost P	*	*	*	zl/tuna
<b>S-P celkem</b>	<b>8 807</b>	<b>8 897</b>	<b>-1,0%</b>	zl/tuna
Průměrné ceny netto (bez DPH) , podle klasifikace SEUROP po porážce chlazené				
Drůbeží	27.03.2022	20.03.2022	týd. změna	jednotka
kuře typ brojler	5 395	5 219	3,4%	zl/tuna
krůta (samec)	7 428	7 159	3,8%	zl/tuna
krůta (samice)	7 485	7 267	3,0%	zl/tuna
Hovězí 20.3.2022	živá hmotnost	týd. změna		
mladý býk (A)	11,67 zl/kg	2,9	%	
býk (B)	11,61 zl/kg	2,6	%	
volek (C)	- zl/kg	-	%	
kráva (D)	9,26 zl/kg	3,4	%	
jalovice (E)	10,93 zl/kg	3,0	%	
Průměrné ceny netto (bez DPH) , zaplacená dodavatelům, dle klasifikace SEUROP				

pozn. Kurz ČNB CZK/PLN k 11.3.2022 byl 5,269 PLN

Zdroj: Ministerstwo Rolnictwa i Rozwoju Wsi, Departament Rynków Rolnych

komodita	cena	změna za týden	změna za rok	jednotka
<b>Máslo</b>	<b>645</b>	2,3%	66%	EUR/100kg
<b>SMP</b>	<b>400</b>	1,9%	63%	EUR/100kg
<b>WMP</b>	<b>491</b>	2,0%	55%	EUR/100kg
<b>Cheddar</b>	<b>368</b>	-0,3%	20%	EUR/100kg
<b>Eidam</b>	<b>434</b>	1,2%	37%	EUR/100kg
<b>Gouda</b>	<b>419</b>	0,9%	33%	EUR/100kg
<b>Ementál</b>	<b>511</b>	-0,6%	5%	EUR/100kg
<b>Sušená syrovátka</b>	<b>136</b>	-0,1%	45%	EUR/100kg

*zdroj: <https://ec.europa.eu/>*

## na závěr:

Malý komár se právě vrátil ze svého prvního letu a nadšeně vypravuje mamince: „Mami, to ti bylo prima, představ si, jak jsem, tak letěl, všichni mi tleskali!“

Plavou si takhle dva žraloci. Jeden je otec a učí svého syna lovit. Jsou u malé loďky a táta povídá „Hele, dělá se to takhle, obepluješ ho jednou. Chvilku počkáš a potom ho obepluješ po druhé. A potom ho ještě jednou naposled obepluješ a potom ho konečně můžeš sežrat.“ Žralokův syn nechápe, a tak se zeptá „A nemůžu ho jako sežrat hned?“ Táta žralok se znechuceně zatváří a povídá „Ty bys ho snad jedl i s bobkama?!“